

課程導航 GPS 系統學生選課參考步驟

一、課程導航 GPS 系統路徑.....	1
二、課程導航 GPS 系統登入.....	1
三、選課引導系統及選課操作說明	2
➡各項選課引導系統說明	2
➡課程標示說明.....	2
➡指標課程修讀導航.....	3
➡本系必修課程導航.....	5
➡模組課程修讀導航.....	8
➡學分學程修課導航.....	10
➡職業別修課導航.....	14
➡本學期修課課程.....	16
➡學期開課課程.....	16

一、課程導航 GPS 系統路徑

📍課程導航 GPS 系統請使用 Chrome (Google) 或 FoxFire 瀏覽器開啟。

嘉南藥理大學學校首頁(<http://www.cnu.edu.tw/>)→ (上方) 常用系統
→學生課程導航 GPS 系統



二、課程導航 GPS 系統登入

1.請輸入學生資訊網的帳號 (學號) 及密碼 (預設值為身分證統一編號，若已更改過密碼，請以新密碼登入)

A screenshot of the '系統登錄' (System Login) page. It features two input fields: one for '學號或教師、職員編號' (Student ID or Teacher/Staff ID) and another for the password, which is masked with dots. Below the fields, there is a note: '教師及職員請輸入職員編號；學生請輸入學號；休退學學生則無法登入；復學生若無法登入請洽註冊組。' (Teachers and staff should enter their staff ID; students should enter their student ID; students who have withdrawn or graduated cannot log in; if a returning student cannot log in, please contact the registration office.) At the bottom, there are two buttons: '忘記密碼' (Forgot Password) and '登入' (Login).

110-2 學期啟動網路選課輔助機制

1.隨選隨上選課階段：系統僅允許該時段開放系的學生使用選課功能主要頁面 (選課作業/選課 GPS 平台)，同學若欲查詢個人課表等資訊，請提前或於所屬系開放期間查閱。

2.使用選課系統時，同學請單一網頁帳號登入，同學若同時開啟多網頁以同一帳號登入，系統會強迫登出前次登入的畫面。

2.選擇選課作業內的「選課 GPS 平台」



📍 選課作業



選課GPS平台

學期選課導航系統

三、選課引導系統及選課操作說明


☞各項選課引導系統說明


選課引導系統	
📍 指標課程修讀導航	利用核心就業力找到對應該指標的課程，進而搜尋當學期有開的課程
📍 本系必修課程導航	利用課程科目表比對應修及未修之課程，進而搜尋當學期有開的課程
📍 模組課程修讀導航	利用模組課程科目表比對，進而搜尋當學期有開的課程
📍 學分學程修課導航	有修學分學程（微學程）的同學，可於該處比對應修及未修之課程，進而搜尋當學期有開的課程
📍 專業證照考照導航	對應系上相關證照考，提供建議應修之課程，進而搜尋當學期有開的課程
📍 職業別修課導航	對應畢業後可從事之職業別，提供建議應修之課程，進而搜尋當學期有開的課程
📖 本學期修課課程	可查學生個人本學期課表中的課程
📅 本學期上課時間表	學生個人課表以功課表的方式呈現
📅 學期開課課程	可直接查詢本班及全校所開設之課程


☞課程標示說明

可將滑鼠放在圖示上，系統會呈現圖示說明

 可加選

 不可加選

 不符合課程標準

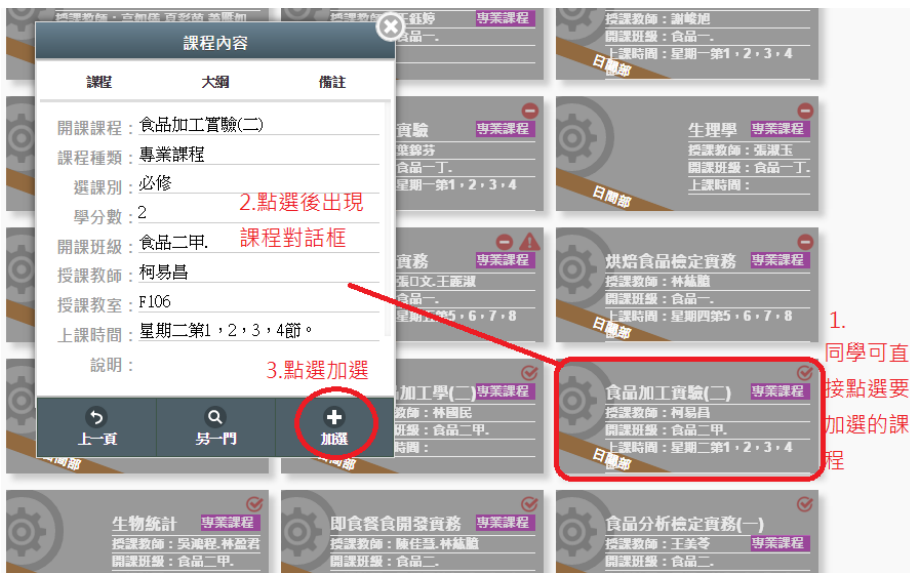


➡ 指標課程修讀導航

1. 選擇要查詢的核心就業力

2. 系統自動篩選出本學期開課課程中與本能力指標相關的課程

3. 直接點選欲加選的課程，點選後會出現課程對話框，如要加選，請點選右下角「加選」鈕



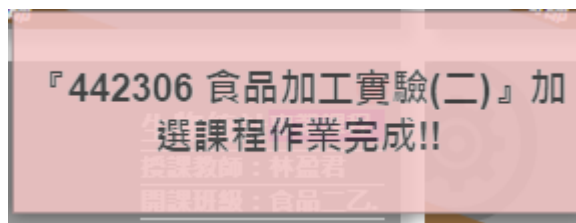
4.您亦可點選「另一門」查詢同課程名稱的其他筆資料



點選「另一門」後查詢到的同課程名稱的其他筆資料

5.可以加選的課程，系統會詢問您是否確定加選，加選成功後會出現「xxx 加選課程

作業完成」；無法加選的課程，會於說明欄說明原因



6. 加選成功的課程將會出現在您「本學期修課課程」中

選課引導系統	
📍 指標課程修讀導航	>
📍 本系必修課程導航	>
📍 模組課程修讀導航	>
📍 學分學程修課導航	>
📍 專業證照考照導航	>
📍 職業別修課導航	>
📖 本學期修課課程	>

加選成功的課程可在此查到

A detailed view of the selected course. It features a gear icon and a checkmark. The text includes: "食品加工實驗(二) 專業課程" (Food Processing Experiment (2) Professional Course), "授課教師: 柯易昌" (Instructor: Ke Yichang), "開課班級: 【本班課程】" (Class: [This Class Course]), and "上課時間: 星期二第1, 2, 3, 4" (Class Time: Tuesday 1st, 2nd, 3rd, 4th). A "日課部" (Day Course Dept.) label is also visible.

說明

📍 本系必修課程導航




1. 利用課程科目表比對應修及未得學分之狀態，同學亦可點選想要查詢的課程，系統會篩選出本學期有開該課程的科目

選課引導系統		統計	應修	未得	已得	待審
指標課程修讀導航	>					
本系必修課程導航	>					
模組課程修讀導航	>					
學分學程修讀導航	>					
專業證照考照導航	>					
職業別修課導航	>					
本學期修課課程	>					
本學期上課時間表	>					
學期開課課程	>					
		二上				
		通識藝術 通識藝術 2學分			?	
		民主法治與生活 通識課程 2學分			?	
		微生物學(一) 專業課程 2學分			?	
		微生物學實驗 專業課程 2學分			?	
		有機化學 專業課程 2學分			?	
		二下				
		大學英文(三) 通識課程 2學分			?	
		微生物學(二) 專業課程 2學分			?	
		食品加工學(二) 專業課程 2學分			?	
		食品加工實驗(二) 專業課程 2學分			?	

點選想要查詢的課程，系統會自動篩選出本學期有開的

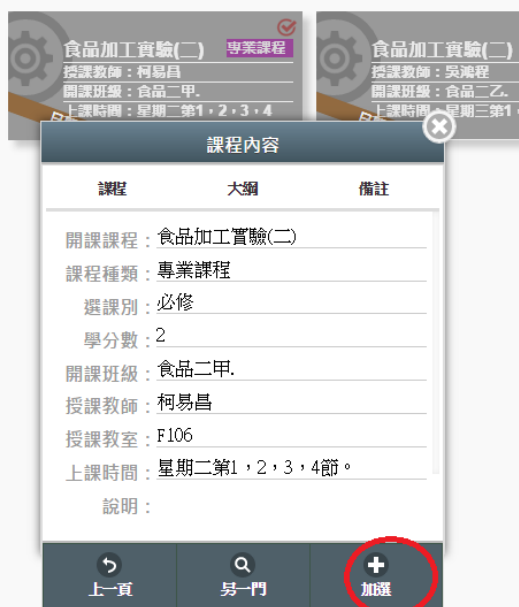
學期開課課程

本系開課課程

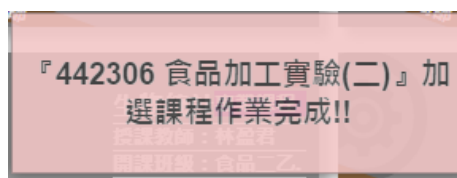
 食品加工實驗(二) 專業課程 授課教師：柯易昌 開課班級：【本班課程】 上課時間：星期二第1, 2, 3, 4 日總部	 食品加工實驗(二) 專業課程 授課教師：吳鴻程 開課班級：食品二乙 上課時間：星期二第1, 2, 3, 4 日總部	 食品加工實驗(二) 專業課程 授課教師：柯易昌 開課班級：食品二丙 上課時間：星期二第5, 6, 7, 8 日總部
---	---	--

2.直接點選欲加選的課程，點選後會出現課程對話框，如要加選，請點選右下角「加選」鈕

本系開課課程



3.可以加選的課程，系統會詢問您是否確定加選，加選成功後會出現「xxx 加選課程作業完成」；無法加選的課程，會於說明欄說明原因



4.加選成功的課程將會出現在您「本學期修課課程」中



➡ 模組課程修讀導航

1. 系統顯示學生課程科目表的模組

選課引導系統	
📍 指標課程修讀導航	➡
📍 本系必修課程導航	➡
📍 模組課程修讀導航	➡
📍 學分學程修課導航	➡
📍 專業證照考照導航	➡



說明
系統顯示學生課科目表的模組

2. 同學可點選模組，查詢目前模組課程修讀狀態

模組課程修讀導航

➡ 模組應修課程



說明
系統顯示該模組應修之課程

必備課程 應修2學分 / 已修0學分	
專業實習 2學分	未修
選備課 1 應修10學分 / 已修4學分	
烘焙食品檢定實務 2學分	已修
食物學原理與實作 2學分	已修
休閒食品研發與行銷 2學分	?

3. 同學可點選想要查詢的課程，系統會篩選出本學期有開該課程的科目

本系開課課程

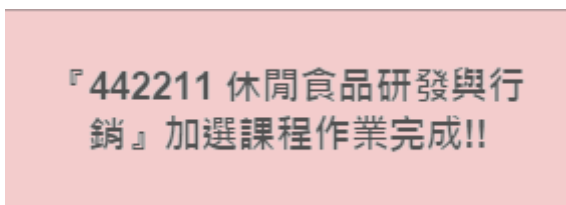
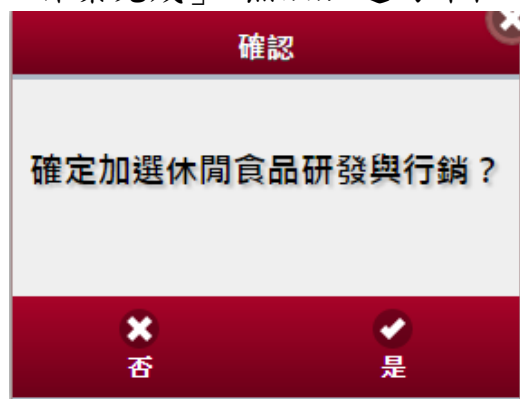


休閒食品研發與行銷
授課教師：林盈君 專業課程
開課班級：食品二
上課時間：
日間部

4.直接點選欲加選的課程，點選後會出現課程對話框，如要加選，請點選右下角「加選」鈕



5.可以加選的課程，系統會詢問您是否確定加選，加選成功後會出現「xxx 加選課程作業完成」；無法加選的課程，會於說明欄說明原因



6.加選成功的課程將會出現在您「本學期修課課程」中



➡學分學程修課導航

1.若學生具備學分學程（微學程）身分，系統會顯示學生對應的學分學程（微學程）

學分學程修課導航

選課引導系統

- 指標課程修讀導航
- 本系必修課程導航
- 模組課程修讀導航
- 學分學程修課導航**

中草藥生物科技學分學程

說明

2.同學可點學分學程，系統顯示該學分學程相關科目，同學可點選想要查詢的課程，系統會篩選出本學期有開該課程的科目

學分學程修課導航

學分學程修課導航

- 指標課程修讀導航
- 本系必修課程導航
- 模組課程修讀導航
- 學分學程修課導航**
- 專業證照考照導航
- 職業別修課導航
- 本學期修課課程
- 本學期上課時間表
- 學期開課課程

學程應修課課程

中草藥生物科技學分學程

說明

呈現該學分學程應修課程

選備課 1 應修4學分 / 已修4學分

- 藥用植物學 2學分
- 藥用植物學實驗 1學分
- 儀器分析 1學分**

本系開課課程

儀器分析實驗 專業課程

授課教師：王貞雅
開課班級：生科三甲
上課時間：星期四第5, 6, 7, 8

儀器分析實驗 專業課程

授課教師：王貞雅
開課班級：生科三乙
上課時間：星期四第5, 6, 7, 8

他系開課課程

儀器分析(二) 專業課程

授課教師：張朝明
開課班級：醫化三甲
上課時間：星期三第2節, 星期五

儀器分析實驗(二) 專業課程

授課教師：凌懷玫
開課班級：醫化三甲
上課時間：星期二第1, 2, 3, 4

儀器分析(二) 專業課程

授課教師：王來好
開課班級：醫化三乙
上課時間：星期三第1, 2節, 星期四第1節

儀器分析實驗(二) 專業課程

授課教師：凌懷玫
開課班級：醫化三乙
上課時間：星期一第1, 2, 3, 4

儀器分析(產業) 產業課程

授課教師：教師未定
開課班級：民生學院.大學部.四
上課時間：

3.直接點選欲加選的課程，點選後會出現課程對話框，如要加選，請點選右下角「加選」鈕

本系開課課程

課程內容

課程	大綱	備註
開課課程：儀器分析(二)		
課程種類：專業課程		
選課別：必修		
學分數：3		
開課班級：醫化三甲		
授課教師：張朝明		
授課教室：C313		
上課時間：星期三第2節，星期五第5，6節。		
說明：*不允許必修課上修。		

無法加選的會說明原因

4.可以加選的課程，系統會詢問您是否確定加選，加選成功後會出現「xxx 加選課程作業完成」；無法加選的課程，會於說明欄說明原因

5.加選成功的課程將會出現在您「本學期修課課程」中

選課引導系統

指標課程修課導航

本系必修課程導航

模組課程修課導航

學分學程修課導航

專業證照考照導航

職業別修課導航

本學期修課課程

動物細胞培養實作 專業課程

授課教師：莊一全

開課班級：生科二

上課時間：星期四第3，4節。

動物細胞培養 專業課程

授課教師：莊一全

開課班級：生科二

上課時間：星期四第2節。

病毒學 專業課程

授課教師：田乃月

開課班級：生科二

上課時間：星期一第5，6節。

植物生理學 專業課程

授課教師：高翰堂

開課班級：生科二

上課時間：星期三第3，4節。

說明

➡專業證照考照導航

1.系統顯示該系相關的專業證照

選課引導系統

- 指標課程修讀導航
- 本系必修課程導航
- 模組課程修讀導航
- 學分學程修讀導航
- 專業證照考照導航**
- 職業別修課導航
- 本學期修課課程
- 本學期上課時間表
- 學期開課課程

專門職業及技術人員考試 - 食品技師
高考
考選部

中華民國技術士 - 食品檢驗分析
乙級
勞工委員會

中華民國技術士 - 食品檢驗分析
丙級
勞工委員會

中華民國技術士 - 化學
丙級
勞工委員會

(GEPT)全民英檢
初級 / CEF A2
(LTC)The language
Training&Testing Center財團

中華民國技術士 - 電腦軟體應用
丙級
勞工委員會

說明

2.同學可點選證照別，系統顯示該證照相關科目，同學可點選想要查詢的課程，系統會篩選出本學期有開該課程的科目

專業證照考照導航

證照應備資格

專門職業及技術人員考試 - 食品技師
高考
考選部

應修課程

生物統計	Q	>
食物學原理	Q	>
生物化學(一)	Q	>
食品衛生與安全(一)	Q	>
生物化學(二)	Q	>
食品衛生與安全(二)	Q	>
食品加工學(二)	Q	>

可直接點選想要查詢的課程

學期開課課程

本系開課課程

食品加工學(二) 專業課程
授課教師：林國民
開課班級：食品二甲
上課時間：
日間部

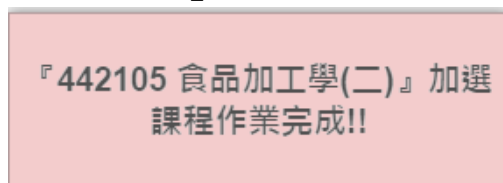
食品加工學(二) 專業課程
授課教師：林國民
開課班級：食品二乙
上課時間：
日間部

食品加工學(二) 專業課程
授課教師：林國民
開課班級：食品二丙
上課時間：
日間部

3.直接點選欲加選的課程，點選後會出現課程對話框，如要加選，請點選右下角「加選」鈕



4.可以加選的課程，系統會詢問您是否確定加選，加選成功後會出現「xxx 加選課程作業完成」；無法加選的課程，會於說明欄說明原因



5.加選成功的課程將會出現在您「本學期修課課程」中



➡職業別修課導航

1.系統顯示該系相關職業別

職業別修課導航

選課引導系統

- 指標課程修讀導航
- 本系必修課程導航
- 模組課程修讀導航
- 學分學程修課導航
- 專業證照考照導航
- 職業別修課導航**

食品衛生安全人員

食品開發製造人員

說明

2.同學可點選職業別，系統顯示該職業別相關科目，同學可點選想要查詢的課程，系統會篩選出本學期有開該課程的科目

職業別修課導航

選課引導系統

- 指標課程修讀導航
- 本系必修課程導航
- 模組課程修讀導航
- 學分學程修課導航
- 專業證照考照導航
- 職業別修課導航**
- 本學期修課課程
- 本學期上課時間表
- 學期開課課程

職業應備資格

食品衛生安全人員

注意：必須修畢本系的專業必修課程。

應修課程

- 專題討論
- 專題研究
- 食品專業服務學習
- 飲食健康管理實務
- 食品化學特論
- 食品加工學(二)** 直接點選想要查詢的課程

學期開課課程

本系開課課程

食品加工學(二)專業課程

授課教師：林國民

開課班級：食品二甲

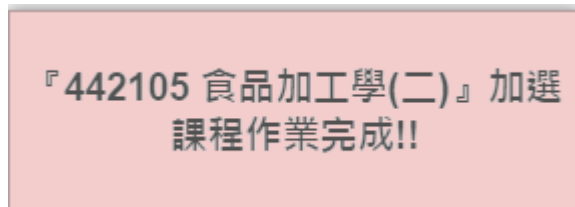
上課時間：

日間部

3.直接點選欲加選的課程，點選後會出現課程對話框，如要加選，請點選右下角「加選」鈕



4.可以加選的課程，系統會詢問您是否確定加選，加選成功後會出現「xxx 加選課程作業完成」；無法加選的課程，會於說明欄說明原因



5.加選成功的課程將會出現在您「本學期修課課程」中



本學期修課課程

同學可透過此處查詢目前學生個人課表，如欲進行退選，可於此處進行退選作業

本學期修課課程

選課引導系統

- 指標課程修讀導航
- 本系必修課程導航
- 模組課程修讀導航
- 學分學程修課導航
- 專業證照考照導航
- 職業別修課導航
- 本學期修課課程**
- 本學期上課時間表
- 學期開課課程

課程內容

課程	大綱	備註
開課課程：食品加工學(二)		
課程種類：專業課程		
選課別：必修		
學分數：2		
開課班級：食品二甲		
授課教師：林國民		
授課教室：教室未定		
上課時間：		
說明：		

退選

學期開課課程

此處可查詢學生本班及全校開課課程

學期開課課程

本系開課課程 此處預設值呈現的是學生本班所開設之課程

如需查詢其他班級課程，可點此查詢

- 台灣歷史與文化通識課程
- 大學英文(三) 通識課程
- 微生物學(二) 專業課程
- 食品加工學(二) 專業課程
- 食品加工實驗(二) 專業課程
- 生物統計 專業課程
- 即食餐食開發實務 專業課程
- 食品分析檢定實務(一) 專業課程
- 保健食品概論 專業課程

學期開課課程

他系開課課程

點選某班級，本畫面會出現該班級所開設之課程

可直接輸入課程名稱搜尋

全部

可以上課星期別篩選

跨部門查詢

只查詢本部

可以選擇是否包含進修部的課 (要包含進修部的請選擇「跨部門查詢」)